

# 交通広告共通指標について

「公益社団法人日本鉄道広告協会」「一般社団法人日本広告業協会」及び「関東交通広告協議会」の3団体は、交通広告アカウントリテリ向上を目的に2013年5月『交通広告共通指標推進プロジェクト』を立ち上げ、交通広告効果の共通指標整備を進めています。

今年度も車両メディア共通指標推定モデルは直近5年間のデータを用いて更新することが出来ました。また駅メディアにおける「駅ポスター」の共通指標推定モデルも今期調査結果を加えて更新しております。

## ◆交通広告共通指標策定調査とは？

交通広告の共通指標策定を目的に、関東交通広告協議会11社局の各路線の“調査対象路線に調査当日乗車した人”に対し「車両メディア調査」を、同11社局の特定駅の“特定スポットを調査当日通過した人”に対し「駅メディア調査」を、それぞれ行っています。インターネットリサーチにて実際の掲出広告を提示した上で『広告到達率』などを尋ねています。

調査対象は「車両メディア」が[中ぶり][まど上][ドア横][ステッカー][ツインステッカー][車内ビジョン]の6媒体、「駅メディア」が[駅ポスター][サインボード][サイネージ][フラッグ][柱巻き]の5媒体です。広告の選定や調査実施、運営管理等は第三者機関である㈱ビデオリサーチに依頼しています。


## ◆『広告到達率』とは？

「広告到達率」は、調査対象広告を“掲出期間内”に「見た」または「見たような気がする」と回答した人の割合です。

$$\text{広告到達率 (\%)} = \frac{\text{見た} + \text{見たような気がする}}{\text{調査対象者}} \times 100$$

**【車両メディア調査】**

【質問】  
あなたは、この広告を掲出期間内にA線、B線、C線のいずれか乗車中に見ましたか。




**素材提示**

1. 見た
2. 見たような気がする
3. 見ていない

**【駅メディア調査】**

【質問】  
あなたは、この広告を掲出期間内に●●駅の駅構内マップの破線で囲まれた箇所を通行中に見ましたか。



**素材提示**

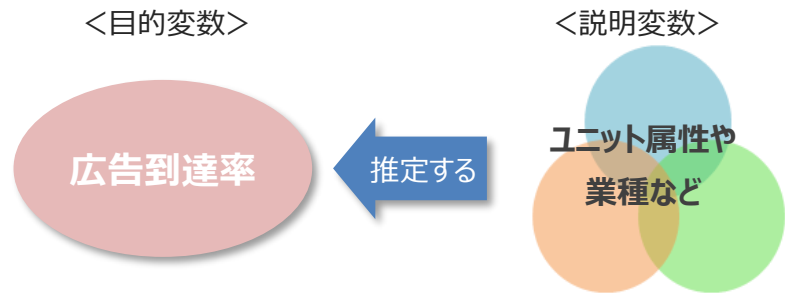
1. 見た
2. 見たような気がする
3. 見ていない

## ◆調査概要

	車両メディア調査	駅メディア調査
調査方法	インターネットリサーチ	
調査期間	2015～2019年	2013～2019年
調査協力鉄道会社	京急電鉄、東京地下鉄、京成電鉄、東武鉄道、西武鉄道、京王電鉄、小田急電鉄、東急電鉄、東日本旅客鉄道、東京都交通局、相模鉄道（計11社局）	
調査対象者	1都3県（東京都、神奈川県、千葉県、埼玉県） 在住で、調査当日調査指定路線に乗車した人	1都3県（東京都、神奈川県、千葉県、埼玉県） 在住で、調査当日調査対象駅の指定スポットを通過した人
調査数	1素材あたり300人を調査	1素材あたり100人を調査
調査広告素材数	1,066素材（全ユニット合計）	297素材（全ユニット合計）
調査実施機関	株式会社ビデオリサーチ	

### ◆交通広告共通指標推定モデルとは？

共通指標作成には、統計学的手法のひとつである「数量化Ⅰ類」を用いています。「数量化Ⅰ類」は目的変数（広告到達率）を複数の説明変数（サイズや掲出期間といったユニット属性や業種など）で説明するモデル式です。



広告素材数やシステムの使い勝手を考慮し、車両メディアは「中づり（一般）」「中づり（出版）」「まど上」「ドア横」「ステッカー」「車内ビジョン」の6区分を、駅メディアは「駅ポスター」の指標を作成しています。各区分の説明変数等は下記の通りです。

#### 【車両メディア調査】

#### 【駅メディア調査】

説明変数	中づり ＜一般＞		まど上	ドア横	ステッカー	車内ビジョン	駅ポスター
	サイズ	中づり＜出版＞ サイズ	サイズ	面数	種別	ロール分数	掲出サイズ
掲出期間	掲出期間	掲出期間	掲出期間	掲出期間	掲出期間	掲出期間	掲出形態
他鉄道への出稿	他鉄道への出稿	他鉄道への出稿	他鉄道への出稿	他鉄道への出稿	他鉄道への出稿		掲出期間
TVCM出稿 (直近1ヵ月)		TVCM出稿 (直近1ヵ月)	TVCM出稿 (直近1ヵ月)	TVCM出稿 (直近1ヵ月)	TVCM出稿 (直近1ヵ月)	TVCM出稿 (直近1ヵ月)	TVCM出稿 (直近1ヵ月)
業種	種別	業種	業種	業種	業種	業種	業種
飲料・嗜好品	週刊誌	飲料・嗜好品	消費財系 「趣味レジャー・スポーツ用品」 「医薬・衛生用品」「化粧品・トイレットリー」「食品」「ファッション・アクセサリー」	化粧品・トイレットリー	飲料・嗜好品	消費財系 「趣味レジャー・スポーツ用品」 「医薬・衛生用品」「食品」「化粧品・トイレットリー」「ファッション・アクセサリー」	消費財系 「趣味レジャー・スポーツ用品」 「化粧品・トイレットリー」「食品」 「飲料・嗜好品」
消費財系 「趣味レジャー・スポーツ用品」 「医薬・衛生用品」「化粧品・トイレットリー」「食品」「ファッション・アクセサリー」	月刊誌・月2回・季刊誌	学校・教育 「学校・通信教育」	学校・教育 「学校・通信教育」	消費財系 「趣味レジャー・スポーツ用品」 「医薬・衛生用品」「食品」「化粧品・トイレットリー」「ファッション・アクセサリー」	化粧品・トイレットリー	官庁・教育・通信・サービス 「官公庁・各種団体」「学校・通信教育」「情報・通信」「その他サービス」	官庁・教育・通信・サービス 「官公庁・各種団体」「学校・通信教育」「情報・通信」「その他サービス」
官庁・教育・通信・サービス 「官公庁・各種団体」「学校・通信教育」「情報・通信」「その他サービス」	その他(書籍等)	通信・サービス 「情報・通信」「その他サービス」	官庁・通信・サービス 「官公庁・各種団体」「情報・通信」「その他サービス」	学校・教育 「学校・通信教育」	消費財系 「医薬・衛生用品」「食品」	観光・娯楽・放送 「観光・娯楽・外食」「放送」	観光・娯楽・放送 「観光・娯楽・外食」「放送」
観光・娯楽・外食		観光・娯楽・外食	不動産・観光・娯楽 「不動産・建設」「観光・娯楽・外食」	情報・通信	官庁・通信・サービス 「官公庁・各種団体」「情報・通信」「その他サービス」	不動産・交通 「不動産・建設」「交通・運輸」	不動産・交通 「不動産・建設」「交通・運輸」
不動産・交通・放送 「不動産・建設」「交通・運輸」 「放送」		不動産・交通 「不動産・建設」「交通・運輸」	その他 「家電・AV機器」「業務用機器・事務用品」「エネルギー・原材料・建材」「金融・保険・証券」「流通・小売業・商社」	サービス 「その他サービス」	不動産・交通・観光・娯楽 「不動産・建設」「交通・運輸」 「観光・娯楽・外食」「放送」	流通・通販 「流通・小売業・商社」「通信販売」	流通・通販 「流通・小売業・商社」「通信販売」
流通・小売業・商社		金融・保険・証券		不動産・交通・観光・娯楽・放送 「不動産・建設」「交通・運輸」 「観光・娯楽・外食」「放送」	その他 「家電・AV機器」「自動車・輸送用機器」「カメラ・時計」「業務用機器・事務用品」「住宅設備機器・用品」「エネルギー・原材料・建材」「金融・保険・証券」 「流通・小売業・商社」	その他 「家電・AV機器」「エネルギー・原材料・建材」「出版」「金融・保険・証券」	その他 「家電・AV機器」「エネルギー・原材料・建材」「出版」「金融・保険・証券」
その他 「家電・AV機器」「自動車・輸送用機器」「業務用機器・事務用品」「エネルギー・原材料・建材」「金融・保険・証券」		その他 「家電・AV機器」「業務用機器・事務用品」「エネルギー・原材料・建材」「医薬・衛生用品」「化粧品・トイレットリー」「食品」 「出版」「流通・小売業・商社」		出版			
				その他 「業務用機器・事務用品」「エネルギー・原材料・建材」「金融・保険・証券」「流通・小売業・商社」「官公庁・各種団体」「通信販売」			
分析 広告数	154素材	68素材	185素材	87素材	170素材	129素材	131素材
調査 広告数	219素材	75素材	270素材	125素材	239素材	182素材	191素材

### ◆性年代ターゲット(車両メディア)

右の通り、15才刻み及び20才刻みと、50代（6ターゲット）、さらに「勤め人」の全15ターゲットでの推定モデルの作成が可能です。

	15～59才	20～39才	40～59才	20～34才	35～49才	50～59才	勤め人
男女	○	—	—	—	—	—	—
男性	○	○	○	○	○	○	○
女性	○	○	○	○	○	○	○

※個人全体以外の共通指標推定モデルは、交通広告共通指標推定システムにご入会いただくとご覧いただけます。